

Hola,

aquí tienes tu factura de luz.

Nº factura: FE21321373918411

Fecha de emisión: 16.12.2021

Fecha de cargo: 23.12.2021

Nº Referencia: 24492394

13TE I MAS D MAS I SLU
PARALELA DOS-POL IND RUA G- 0004 00119
36400 O PORRIÑO
PONTEVEDRA

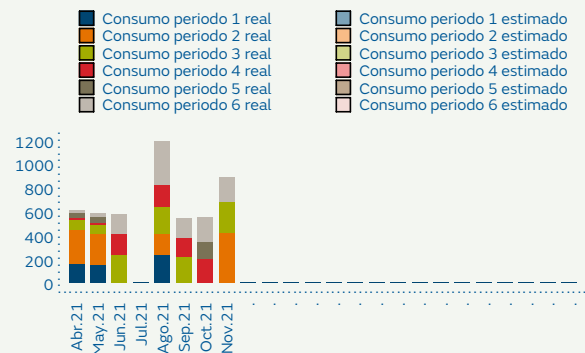
Tu factura de un vistazo

Total a pagar

145,90€

Luz Del 01.11.2021 al 30.11.2021 **120,58€**IVA **25,32€**

Tu consumo de luz de un vistazo



Comprometidos y sostenibles

Estamos comprometidos con el futuro del planeta. Innovamos para ofrecerte una energía responsable y sostenible. Infórmate sobre nuestras **tarifas eco** en naturgy.es.

Estamos a tu lado para ponértelo fácil



Web

[Areaclientes.naturgy.es](https://areaclientes.naturgy.es)
APP Naturgy Clientes



Atención al Cliente Profesional

900 850 880
sprofesionales@naturgy.com
✉ Plaça del Gas, 1. 08003 Barcelona

Para cualquier tipo de reclamación puede contactar con los canales de Atención al cliente. En el caso de no estar de acuerdo con la resolución aportada, o de no haber recibido respuesta pasados 30 días, los consumidores y usuarios pueden acudir a la Junta Arbitral Nacional de Consumo o a la de su Comunidad Autónoma como mecanismo para la resolución alternativa de litigios. Para mayor información sobre el arbitraje y su procedimiento: teléfono 900 100 251 (gratuito) y www.msccbs.gob.es/consumo/resolucionConflictos/sistemaArbitral/organos/home.htm



Otros contactos de interés

Averías eléctricas **900 333 999**
Lectura del contador www.naturgy.es/lecturas



Detalle de tu factura



**Tarifa PLAN NEGOCIO
A MEDIDA**
Contrato: 315755309
30 días

Concepto	Cálculo		Importe
Consumo electricidad P1	0 kWh	0,153864€/kWh	0,00€
Consumo electricidad P2	427 kWh	0,134806€/kWh	57,56€
Consumo electricidad P3	253 kWh	0,106523€/kWh	26,95€
Consumo electricidad P4	0 kWh	0,091619€/kWh	0,00€
Consumo electricidad P5	0 kWh	0,080383€/kWh	0,00€
Consumo electricidad P6	205 kWh	0,079562€/kWh	16,31€
Término de potencia P1 (4,000 kW)	30 días	0,054147€/kW día	6,50€
Término de potencia P2 (4,000 kW)	30 días	0,038215€/kW día	4,59€
Término de potencia P3 (4,000 kW)	30 días	0,019649€/kW día	2,36€
Término de potencia P4 (4,000 kW)	30 días	0,017186€/kW día	2,06€
Término de potencia P5 (4,000 kW)	30 días	0,01251€/kW día	1,50€
Término de potencia P6 (15,001 kW)	30 días	0,007681€/kW día	3,46€
Descuento Real Decreto-ley 17/2021			-33,67€
Excesos de potencia P2			13,08€
Excesos de potencia P3			8,15€
Subtotal			108,85€
Impuesto electricidad mínimo comunitario 0,885 MWh		1,00€/MWh	0,89€
Otros conceptos electricidad			
Alquiler de contador	30 días	0,361333€/día	10,84€
Total electricidad			120,58€
Base imponible			120,58€
Total IVA 21%	120,58€	21%	25,32€

Total a pagar

145,90€



**Información
importante**

Se ha aplicado el Tipo Mínimo Comunitario Art. 99.2 Ley 38/1992.



Tus últimas lecturas y consumos de luz

Tipo	Fecha / Lect. anterior	Fecha / Lect. actual	Dif. lecturas	F. escala	Ajuste consumo	Base cálculo
Activa P1	31.10.2021 542 kWh real	30.11.2021 542 kWh real	0 kWh	1,000		0 kWh
Activa P2	720 kWh real	1.147 kWh real	427 kWh	1,000		427 kWh
Activa P3	835 kWh real	1.088 kWh real	253 kWh	1,000		253 kWh
Activa P4	766 kWh real	766 kWh real	0 kWh	1,000		0 kWh
Activa P5	233 kWh real	233 kWh real	0 kWh	1,000		0 kWh
Activa P6	956 kWh real	1.161 kWh real	205 kWh	1,000		205 kWh
Reactiva P1	55 kVArh real	55 kVArh real	0 kVArh	1,000		0 kVArh
Reactiva P2	71 kVArh real	118 kVArh real	47 kVArh	1,000		47 kVArh
Reactiva P3	53 kVArh real	85 kVArh real	32 kVArh	1,000		32 kVArh
Reactiva P4	58 kVArh real	58 kVArh real	0 kVArh	1,000		0 kVArh



Tus últimas lecturas y consumos de luz

Tipo	Fecha / Lect. anterior	Fecha / Lect. actual	Dif. lecturas	F. escala	Ajuste consumo	Base cálculo
Reactiva P5	13 kVArh real	13 kVArh real	0 kVArh	1,000		0 kVArh
Reactiva P6	27 kVArh real	32 kVArh real	5 kVArh	1,000		5 kVArh
Maxímetro P1	0 real	0,000 kW real	0,000 kW	1,000		0,000 kW
Maxímetro P2	0 real	8,640 kW real	8,640 kW	1,000		9,000 kW
Maxímetro P3	0 real	6,890 kW real	6,890 kW	1,000		7,000 kW
Maxímetro P4	0 real	0,000 kW real	0,000 kW	1,000		0,000 kW
Maxímetro P5	0 real	0,000 kW real	0,000 kW	1,000		0,000 kW
Maxímetro P6	0 real	4,290 kW real	4,290 kW	1,000		4,000 kW

Consumos y potencias a facturar tras aplicar el reparto de los cargos contabilizados según BOE Nº 1 del 01-01-2003, a partir de la información de sus equipos.

Cálculo energía reactiva según Orden ITC/3860/2007 de 28 de diciembre.

Si desea información detallada sobre su/s contrato/s e histórico de consumo, llame al teléfono de atención al cliente.

Puede consultar su consumo horario en el portal web de su distribuidora (<https://areaprivada.ufd.es/>).

Tus datos de facturación



Nombre: I3TE I MAS D MAS I SLU
NIF: ES - B36504157
Dirección fiscal: PARALELA DOS-POL IND RUA
 G- 0004 00119 36400 O Porriño

Nº cliente: 16784481
Entidad: BANCO DE SABADELL, S.A.
Datos bancarios: IBAN ES17 0081 0492 4100 0129 ****

Esta factura será cargada en cuenta siguiendo el mandato 000051035030 de fecha 01.04.2021

Tus datos de suministro de luz



Nº contrato de acceso (UFD DISTRIBUCIÓN ELECTRICIDAD, S.A.): 001001342988
Código CUPS: ES0022000008102858ZZ1P
Nº de CNAE: 9820
Dirección de suministro: PARALELA DOS-POL IND RUA
 G- 0004 00119 36400 O PORRIÑO

Peaje de transporte y distribución: 3.0TD
Potencia contratada P1 4,00 kW
Potencia contratada P2 4,00 kW
Potencia contratada P3 4,00 kW

Potencia contratada P4 4,00 kW
Potencia contratada P5 4,00 kW
Potencia contratada P6 15,001 kW
Segmento de cargos: 2
Cuantía de peajes y cargos: 54,48€
Fecha final del contrato: 29.03.2022

En caso de resolución unilateral anticipada del contrato de suministro de electricidad, antes de iniciada la primera prórroga, podrá serle aplicada una penalización tal y como indica su contrato.

Los precios de peajes de acceso publicados en el BOE de fecha 23.03.2021 y los precios de cargos publicados en el BOE de fecha 22.04.2021. Los precios de los peajes, cargos y otros costes regulados serán objeto de revisión según las modificaciones que experimenten.

Cuantía de peajes y cargos: Importe que la compañía comercializadora debe pagar a la compañía distribuidora correspondiente a la facturación de acceso a su red, de acuerdo con el tipo de peaje aplicable de conformidad con el Real Decreto 1164/2001 de 26 de octubre para energía eléctrica.



¿Quieres realizar tus gestiones fácilmente?

Solo tienes que entrar en tu Área Clientes en www.naturgy.es/login. Podrás:

- Actualizar tus datos y consultar tu facturación de los últimos 3 años.
- Activar tu factura online y mucho más.



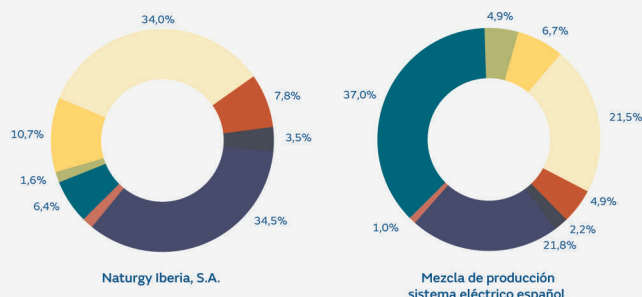
Origen de la electricidad

Si bien la energía eléctrica que llega a nuestros hogares es indistinguible de la que consumen nuestros vecinos u otros consumidores conectados al mismo sistema eléctrico, **ahora sí es posible garantizar el origen de la producción de la energía eléctrica que tú consumes**. A estos efectos, se proporciona el desglose de la mezcla de tecnologías de producción nacional, para así comparar los porcentajes del promedio nacional con las correspondientes a la energía vendida por tu Compañía Comercializadora, Naturgy Iberia, S.A.

Mezcla de la Producción en el sistema eléctrico español 2019

Origen	Naturgy Iberia, S.A.	Mezcla de producción sistema eléctrico español
Renovable	6,4%	37,0%
Cogeneración de Alta Eficiencia	1,6%	4,9%
Cogeneración	10,7%	6,7%
CC Gas Natural	34,0%	21,5%
Carbón	7,8%	4,9%
Fuel/Gas	3,5%	2,2%
Nuclear	34,5%	21,8%
Otras	1,5%	1,0%

El sistema eléctrico nacional ha importado un 2,7% de producción neta total nacional.



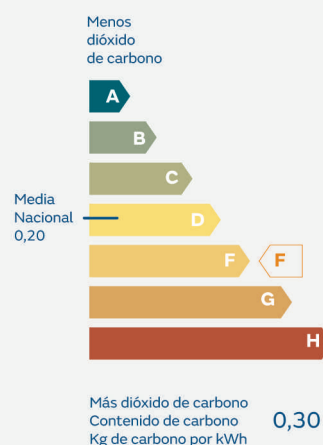
Impacto ambiental

El impacto ambiental de tu electricidad depende de las fuentes energéticas utilizadas para generarla. En una escala de A a G, A indica el mínimo impacto ambiental, G el máximo y D el valor medio nacional.

La energía comercializada por Naturgy Iberia, S.A. tiene los siguientes valores:

Emisiones de dióxido de carbono

Naturgy Iberia, S.A.



Residuos radiactivos alta actividad

Naturgy Iberia, S.A.

